

取っ手を

回さずドアを開ける

病院で



ドア楽

高級ステンレス使用・実用新案登録済

両手がふさがっていても 開け閉め自在

(ドアクローザー取り付けドア用)




ノブを回さないから年寄りでも楽じゃのう。

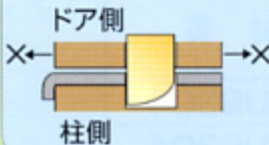
両手がふさがっていても体の一部で押すだけで開く...これは便利！

取り付け、取り外しもワンタッチ

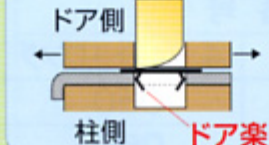
楽々装着



「ドア楽」未装着



「ドア楽」装着済



上図右のように「ドア楽」を装着するとドアの開け閉めの際、いちいち取っ手を回転する必要がありません。ただ軽く、押すか引けば開け閉めできてとても便利です。



オフィスで

「ドア楽」はドアの種類に合わせて各種取り揃えております。

「ドア楽」好評発売中！

フリーサイズ
500円(税込)

■代理店

■製造業

創造で未来をひらく



株式会社 サイトウミクロ

広島市安佐北区安佐町大字久地2683-147
TEL 082-837-2650 FAX 082-837-2658
<http://homepage2.nifty.com/saitomicro/>
Email samicto@mb.infoweb.ne.jp

ドア楽 取り付け・サイズ確認方法

パッケージ裏面

ショートタイプ

ロングタイプ

15 67 サイズ確認 15 76

ドア楽キャップ ○

材質 高級ステンレス

サイズ ○○巾用 ショートタイプ

ドア楽取り付け方(断面図)


取り付け準備

取り付け準備

→ 方向に (指をはさまないように) 指で押してください

! 注意

- ・風の強い時は手を切らない様に外して下さい。
- ・怪我をしない様に取り付けをして下さい。
- ・取付後外れない様にツメ部の調整をして下さい。
- ・ツメ部は押さえない様にして下さい。
- ・取付の際飛び跳ねない様に注意をして下さい。
- ・お子様の手の届かない所に保管して下さい。
- ・用途以外は使用しないで下さい。

 **株式会社 サイトウミクロ**

広島市安佐北区安佐町大字久地2683-147
TEL 082-837-2650 〒731-3362

15 67 サイズ確認 15 76

ドア楽キャップ ○

材質 高級ステンレス

サイズ ○○巾用 ロングタイプ

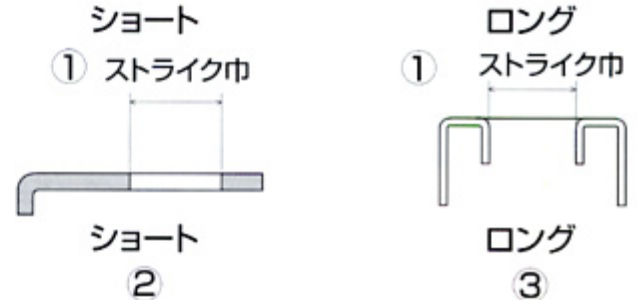
ドア楽取り付け方(断面図)

取り付け準備

取り付け準備

ご注文は下記の事をご確認して下さい。

- 1) ストライク巾(15・16・17mm)
- 2) ストライク形状(ショート・ロング)
- 3) ① ② ③ ④ を確認後下記要領にてご注文下さい。



※ストライク巾を必ずご確認ください。